

BLACK+

SERIES

V2.0

www.integrated.mx

BLACK+ V2.0



¿POR QUÉ BLACK+?



COLORES REALES



IMÁGENES EN MOVIMIENTO
REALES



MUY LIGERA



ESTRUCTURA INCLÚIDA



VISIÓN DE IMAGEN




UNIFORMIDAD DE BRILLO



VIDA LARGA



Y MÁS...



V2.0



- REFRESH RATE **ULTRA RÁPIDO** DE 6000 Hz
- AHORA **MÓDULOS** SIN MASCARILLA
- GRAN **CONTRASTE** DE 16 BIT
- **GABINETE** INCLUIDO

GRAN VISIÓN DE IMAGEN

COMO CONSECUENCIA DE SU AMPLIO ÁNGULO DE VISIÓN QUE VA DE 160° HORIZONTALES Y 160° VERTICALES.


GRAN UNIFORMIDAD DE BRILLO

LA PANTALLA BLACK PROPORCIONA UN BRILLO UNIFORME EN CADA IMAGEN DE HASTA UN 97%.

VIDA LARGA

LA VIDA DE CADA LED ES DE HASTA 100,000 HORAS.

TARJETA ARMOR OPCIONAL



COLORES REALES Y MAYOR CONTRASTE

EL LED NEGRO (5000:1) SMD, CON EL QUE ESTÁN FABRICADAS NUESTRAS PANTALLAS BLACK, HACEN QUE TENGAN MAYOR CONTRASTE Y QUE LOS NEGROS, BLANCOS Y TODOS LOS COLORES SEAN MUCHO MÁS REALES.

IMÁGENES EN MOVIMIENTO MÁS REALES

GRACIAS A SU REFRESH RATE DE 6000 HZ, LA FLUIDEZ DE LOS FOTOGRAMAS DE IMAGEN ES MAYOR.

PANTALLA MUY LIGERA

CADA MÓDULO PESA SOLO .26 KILOGRAMOS, ESTO LE DA LA CARACTERÍSTICA DE SER BASTANTE LIGERA.

INFINITAS POSIBILIDADES DE TAMAÑO

GRACIAS A LAS MEDIDAS DEL MÓDULO SE PUEDEN ARMAR UNA INFINIDAD DE PANTALLAS DE DISTINTOS TAMAÑOS. ESTA CARACTERÍSTICA ES UNA GRAN VENTAJA, YA QUE SE PUEDE ADECUAR A TU NECESIDAD.

TEMPERATURA DE COLOR DE IMAGEN

LA TEMPERATURA DE COLOR DE CADA IMAGEN ES AJUSTABLE ENTRE 3000 Y HASTA 15,000 K.

INCLUYE GABINETE, LISTA PARA USAR




APLICACIONES

IMAGINA Y CREA
CON BLACK SERIES NO HAY LÍMITES.

BLACK TIENE TODO TIPO DE APLICACIONES:

- RESTAURANTES.
- HOTELES.
- RESIDENCIAL.
- CINE.
- ESCOLAR.
- Y MUCHOS MÁS...

[CLIQUEA AQUÍ PARA CONOCER MÁS DE BLACK SERIES.](#)



ESPECIFICACIONES




Pitch	0.9	1.2	1.5	1.8	2.5
Código	IBK+0.9 PRO V2	IBK+1.5 PRO V2	IBK+1.5 PRO V2	IBK+1.8 PRO V2	IBK+2.5 PRO V2
Aplicaciones	INDOOR	INDOOR	INDOOR	INDOOR	INDOOR

Gabinete

Densidad del pixel m ²	1,155,625	640,000	422,500	288,906	160,000
Tipo de LED	SMD0505	SMD1010	SMD1515	SMD1515	SMD1515
Brillo	650 NITS	650 NITS	650 NITS	650 NITS	650 NITS
Peso por módulo	0.28	0.28	0.28	0.28	0.28
Tamaño	640*480	640*480	640*480	640*480	640*480

Generales

Ángulo de visión	H 160°/V 160°	H 160°/V 160°	H 160°/V 160°	H 160°/V 160°	H 160°/V 160°
Consumo de energía máxima	580 W /M2	580 W /M2	580 W /M2	439 W /M2	457 W /M2
Voltaje de entrada	220	220	220	220	220
Refresh rate	6000 HZ	6000 HZ	6000 HZ	6000 HZ	6000 HZ
Contraste	16 bit	16 bit	16 bit	16 bit	16 bit





(0155) 5243 5995
5243 3996



+52 55 1052 5348



@INTEGRALEDMX



INTEGRALED - PÁGINA OFICIAL



@INTEGRALEDMX



INTEGRALEDMX



Iluminación, video y tecnología.
www.integrated.mx

